





## DELTA®-TERRAXX

### дренажная мембрана для эксплуатируемых кровель

#### Монтаж

1. Основание должно быть тщательно очищено перед укладкой DELTA®-TERRAXX. Если в последующем будут высаживаться растения непосредственно на DELTA®-TERRAXX, необходимо уложить противокорневую пленку (например, DELTA®-ROOT BARRIER) поверх гидроизоляционного материала.
2. Раскатать дренажную мембрану DELTA®-TERRAXX фильтрующим слоем (геотекстилем) вверх с необходимым нахлестом рулонов. Использовать пригруз (например, мешки с песком) для временного закрепления мембраны на основании.
3. Для раскроя и подрезки рулона следует использовать нож.
4. При наличии возвышающихся строительных конструкций, например, парапетов, DELTA®-TERRAXX завести на них не менее чем на 15 см. После выполнения обратной засыпки следует срезать видимую часть мембраны.
5. Продольные зоны нахлеста рулонов должны быть перекрыты двойным слоем геотекстиля, приваренного к профилированному основанию. Для повышения качества укладки рекомендуется использовать самоклеящуюся ленту, расположенную вдоль всего рулона.
6. Для организации торцевого стыка необходимо оторвать геотекстиль от профилированного основания не менее чем на 20 см. Совместить выступы рулонов и накрыть геотекстилем. Допускается несовпадение выступов профилированного основания.
7. Субстрат, керамзит, отсеv, щебень и т.п. укладывать непосредственно на фильтрующий слой из геотекстиля.



Данная инструкция отражает современный уровень знаний компании Дёркен, является рекомендацией и носит пояснительный характер. Инструкция содержит лишь основные правила применения материалов DELTA®, она не заменяет предписания и порядок проведения работ подрядчика. По мере накопления практического опыта и получения новых знаний мы оставляем за собой безусловное право вносить дополнения и изменения в инструкцию и другие буклеты без уведомления. Компания Дёркен не берёт на себя ответственность за результаты строительных работ, выполненных кем либо с использованием материалов DELTA® и данной инструкции, т.к. мы не имеем собственной системы контроля качества строительных работ.